

Особенности

- 1.Wifi Contro Радиоуправляемый вертолет
- 2.Build B версии Camera
- 3.Strong качества, простой в управлении

Характеристики

Размер продукта (L * W * H): 37 x 19 x 6,5 см

Убыванию : АТТОР 3.5 канал Iphone Вертолет с живой камеры передачи

Функции: подниматься и спускаться, вперед и назад, поверните налево и повернуть направо, Встроенный гироскоп

Бесперебойная работа зависания

3,7, 1,000mAh Li-Poly батареи (в комплекте)

Адаптер зарядного устройства

Передатчик батареи (не включены): 8 * AA / 1.5V

Время зарядки: 60 минут

Время полета: 6-8 минут

Расстояние управления: 50 метров

Сертификаты: EN71, ASTM, RoHS, HR4040, 6P, CD, RTTE, EN60825, EN62115, FCC



Содержание пакета

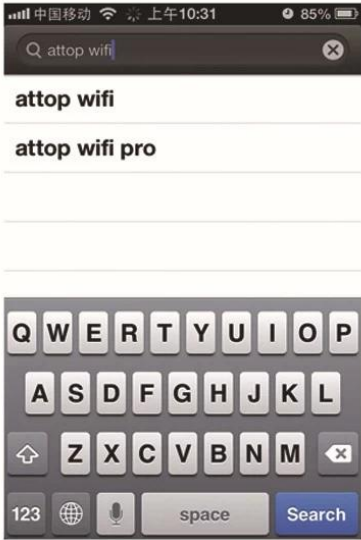
- 1xhelicopter;
- 1xadapter зарядное;
- 1xremote управления;
- 1xoperating наставление
- 1xaccessory пакет









1. Enter the Apple products'  search software  download and install it.



2. Connect the battery wire to copter and turn on the switch on fuselage.



3. Enter  search for WiFi signal which named [planevideo+NO.], then connect it.

