

يسلط الضوء

- 1.Wifi مروجية RC كتنترول
- 2.Build في الإصدار كاميرا
- 3.Strong الجودة، من السهل أن تطير

مواصفات

حجم المنتج (L * W * H): 37 × 19 × 6.5CM

DESC: ATTOP 3.5 الكاميرا نقل لايف مع لايه فون طائرات الهليكوبتر

وطائف: تصعد وتهبط، إلى الأمام وإلى الوراء، يسارا ويمينا،

المدمج في الدوران

الأداء السلس تحوم

3.7V، 1,000mAh بطارية ليثيوم بولي (شمل)

شاحن محول

8 AA / 1.5V * بطارية جهاز الإرسال (غير مدرجة):

الشحن الوقت: 60 دقيقة

طيران: 6-8 دقائق

مسافة التحكم: 50 مترا

الشهادات: EN71، ASTM، بنفايات، HR4040، 6P، CD، RTTE، EN60825، EN62115، FCC

حزمة المحتوى

- 1xhelicopter.
- 1xadapter شاحن.
- 1 بعيد Xالسيطرة
- 1xoperating؛ التعليمات
- 1xaccessory حزمة

3-CHANNEL RADIO CONTROLLED HELICOPTER

Functions: up, down, left, right, forward, backward.

R/C HOBBY
Professional Manufacturer of RC Helicopter

2.4GHz TRANSMITTER

With Live Transmission Camera

Packing content



1. Product weight : 202g
2. G.W/N.W : 11.8/9.8kg
3. Packing: 8pcs
4. CUFT: 5.83
5. CBM: 0.165
6. Colorbox size: 64x24.2x12.2cm
7. Ctn size : 65.5x50x50.5cm

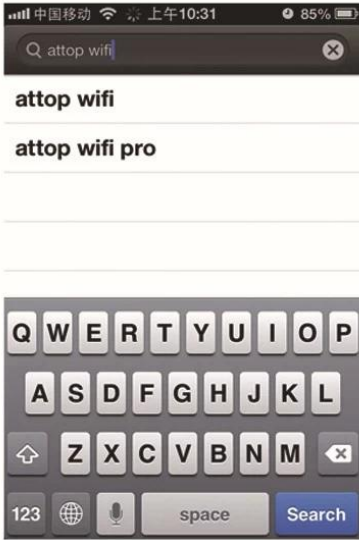
Available on the **App Store**

Dimensions: 16.8cm (height), 30cm (width), 7cm (depth)






1. Enter the Apple products'  search software  download and install it.



2. Connect the battery wire to copter and turn on the switch on fuselage.



3. Enter  search for WiFi signal which named [planevideo+NO.], then connect it.

