

Mette in evidenza

- 1.Wifi Contro Rc
- 2.Build In Camera Version
- 3.Strong qualità, facile volare

Specifiche

Formato del prodotto (L * W * H): 37 x 19 x 6,5 centimetri

DESC .: ATTOP Elicottero 3.5 Canale Iphone con il Live Transmission fotocamera

Funzioni: salire e scendere, avanti e indietro, girare a sinistra e girare a destra, Built-in giroscopio

Prestazioni in bilico liscio

3.7V, batteria 1.000 mAh Li-poli (in dotazione)

Adattatore per caricabatterie

Batteria del trasmettitore (non incluso): 8 * AA / 1,5 V

Tempo di ricarica: 60 minuti

Tempo di volo: 6-8 minuti

Distanza di controllo: 50 metri

Certificati: EN71, ASTM, RoHS, HR4040, 6P, CD, RTTE, EN60825, EN62115, FCC



Contenuto della confezione

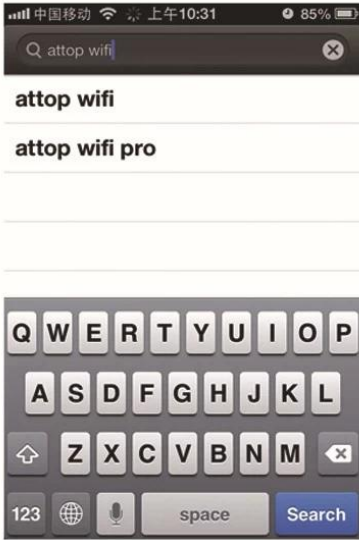
- 1xhelicopter;
- Caricabatterie 1xadapter;
- Controllo 1xRemote;
- 1xoperating istruzione;
- Pacchetto 1xaccessory








1. Enter the Apple products'  search software  download and install it.



2. Connect the battery wire to copter and turn on the switch on fuselage.



3. Enter  search for WiFi signal which named [planevideo+NO.], then connect it.

