

## Points forts

- 1.Wifi Contro RC Helicopter
- 2.Build Dans la version de l'appareil photo
- 3.Strong qualité, facile à piloter

## Caractéristiques

Taille du produit (L \* W \* H): 37 x 19 x 6.5cm

DESC .: ATTOP 3.5 Canal Iphone hélicoptère avec caméra de transmission en direct

Fonctions: monter et descendre, avancer et reculer, tourner à gauche et tourner à droite, Gyroscope intégré

Les performances en vol stationnaire lisse

3.7V, 1,000mAh Li-poly batterie (inclus)

Adaptateur Chargeur

La batterie de l'émetteur (non inclus): 8 \* AA / 1.5V

Temps de charge: 60 minutes

Temps de vol: 6-8 minutes

Contrôle à distance: 50 mètres

Certificats: EN71, ASTM, RoHS, HR4040, 6P, CD, RTTE, EN60825, EN62115, FCC



## Contenu de l'emballage

- 1xhelicopter;
- Chargeur 1xadapter;
- 1xremote contrôle;
- 1xoperating instruction;
- Forfait 1xaccessory








1. Enter the Apple products'  search software  download and install it.



2. Connect the battery wire to copter and turn on the switch on fuselage.



3. Enter  search for WiFi signal which named [planevideo+NO.], then connect it.

